



CTY TNHH SX TM & DV THUY LINH

MÃ SỐ THUẾ 2700 785 406

[Trụ sở]: 662 - Trần Hưng Đạo - Ninh Khánh - Tp Ninh Bình

[Nhà máy]: 55 Phạm Thận Duật - TP Ninh Bình

[CN Hà Nội]: Văn Hội - Văn Bình - Thường Tín - Hà Nội

[Chi nhánh HCM]: 403/35 Phan Văn Trị - phường 11 - quận Bình Thạnh - TP HCM

[KD1]: 0945755475 | [KD2]: 0961.943.666 |

[HỖ TRỢ KỸ THUẬT]: 0944.888.013 | [HỖ TRỢ XỬ LÝ NƯỚC]: 0971.888.829

[W]: www.beoilapghep.com | www.dochoibomhoi.vn | www.sanphamsukien.vn


[Email]: beoilapghepvn@gmail.com | dochoibomhoivn@gmail.com | [Skype]: bat.thuylinh.nb





BÁO GIÁ THIẾT BỊ BỂ BƠI THƯỜNG HIỆU VIETPOOLS




Số:

Kính gửi:	Người gửi:
SDT:	Chức vụ:
Email:	SDT:
Địa chỉ:	Ngày.....tháng.....năm.....

Đơn Vị Tính: VND

TT	Hình ảnh/ Picture	Thông tin sản phẩm/ Description	Xuất xứ/ Made in	ĐVT/ Unit	SL/ Q.ty	Bạt nhập khẩu dày 0,55mm (BH 1,5 năm)	Bạt nhập khẩu dày 0,7mm (BH 3 năm)	Bạt nhập khẩu dày 0,9mm (BH 5 năm)
BỂ BƠI DI ĐỘNG LẮP GHÉP VIETPOOLS								
1		<p>Bể bơi 14.1m x 24.6m cao 1,2m</p> <p>- Bạt PVC nhập khẩu 5 lớp (2 lớp PVC, 1 lớp bố chịu lực, 1 lớp chống tia UV, 1 lớp chống nắng)</p> <p>- Khung chống bể Pi 42 dày 2mm ; Khung thành bể Pi 48 dày 2mm. Thép cường lực sơn tĩnh điện 2 lớp bọc nilon thành phẩm. (Khuyến mại bạt lót bể, keo dán, bạt vụn).</p>	Việt Nam	Chiếc	1	58,300,000	64,600,000	75,100,000
Bể 1,32m Tính thêm 5%. Bể 0,8m: Giảm 5% so với bể 1,2m								
BÌNH LỌC + MÁY BƠM LỌC CHUYÊN DỤNG								
2		<p>Bình lọc cát bể bơi - Van 6 chức năng, chất liệu bằng composite nhựa tổng hợp liền khối có gia cố sợi thủy tinh.</p> <p>Bình lọc cát D=900 mm, Q=30m3/h</p> <p>+ Model: S900</p> <p>+ Tốc độ lọc: 30 m3/ Hr</p> <p>+ Áp suất làm việc: 0,5 - 2 Kg/cm2.</p> <p>+ Nhiệt độ hoạt động: 1 °C ÷ 50 °C.</p> <p>+ Cát cho bộ lọc : 0,4 ÷ 0,8 mm ĐÃ BAO GỒM VAN ĐA CHIỀU VÀ ĐỒNG HỒ ÁP LỰC</p>	China	Chiếc	2	16,400,000	16,400,000	16,400,000
Quý khách có thể chọn bình lọc công suất lọc to hơn hoặc nhỏ hơn, sao cho thể tích bể bơi gấp 4 - 6 lần công suất lọc. Công suất càng cao lọc càng nhanh.								
3		Cát thạch anh (320 - 350kg)	Việt Nam	kg	2	2,100,000	2,100,000	2,100,000

4		Máy bơm lọc 3 HP +Model : DV-300 + Lưu lượng Q = 35m ³ /hr, H=18M + Vỏ bơm bằng nhựa chịu nhiệt rắn được gia cố bằng sợi thủy tinh. + Động cơ TEFC, IP 55 bảo vệ, lớp F. 60 + Máy bơm sử dụng được với nước biển	China	Chiếc	2	13,000,000	13,000,000	13,000,000
Lựa chọn máy bơm sao cho sông suất bơm bằng công suất lọc								
THIẾT BỊ PHỤ TRỢ								
5		Bàn hút bể bơi Plastic Loại bằng nhôm hợp kim giá 1.200.000đ	China	Chiếc	1	400,000	400,000	400,000
6		Vợt vớt rác bể bơi bằng nhựa và lưới cước	China	Chiếc	1	200,000	200,000	200,000
7		Chổi cọ bể bơi bằng nhựa và sợi cước	China	Chiếc	1	120,000	120,000	120,000
8		Bộ KIT Test PH và Clo Quý khách có thể chọn bộ test PH và CLO thủ công giá 120.000đ hoặc máy chạy pin 1.000.000đ	China	Chiếc	1	120,000	120,000	120,000
9		Sào nhôm bể bơi 7m	China	Chiếc	1	1,000,000	1,000,000	1,000,000
10		Ống mềm tự nổi bể bơi 30m, Gân tròn cứng	China	Chiếc	1	1,200,000	1,200,000	1,200,000
11		Thang bể bơi bằng Inox 304 có chống trơn trượt. - Model: MSF315 - Số bậc : 4 Số lượng thang quý khách có thể lấy ít hơn hoặc nhiều hơn tùy bố trí.	Việt Nam	Chiếc	2	5,600,000	5,600,000	5,600,000
12		Hệ thống ống dẫn nước + công lắp đặt	Việt Nam	Bộ	2	3,400,000	3,400,000	3,400,000
HÓA CHẤT XỬ LÝ NƯỚC								
13		Clo dạng bột (1 thùng 45kg) - diệt khuẩn, làm trong nước	Nhật	Thùng	1	3,000,000	3,000,000	3,000,000
14		Dung dịch Axit HCL đặc (thùng 30 lit) - Hạ PH	Việt Nam	Can	1	400,000	400,000	400,000
15		Xút NAOH (bao 25kg) - Tăng nồng độ PH	China	Bao	1	700,000	700,000	700,000
16		DD ứng chế rêu tảo (Can 25kg)	China	Can	1	2,000,000	2,000,000	2,000,000
17		Trợ lắng PAC (bao 25kg)	China	Bao	1	500,000	500,000	500,000
Lượng hóa chất liệt kê trên đây là nguyên thùng. Tác dụng của từng loại hóa chất và cách thức sử dụng quý khách có thể tìm kiếm trên mạng hoặc trên website www.beboilapghep.com của chúng tôi								
VẬN CHUYỂN VÀ LẮP ĐẶT								
18		Vận chuyển + lắp đặt (Từ xưởng SX tại TP Ninh Bình)	km					
Chi phí vận chuyển lắp đặt tùy thuộc khoảng cách xa gần và diện tích bể lắp đặt.								
		Tổng (chưa VAT)				108,440,000	114,740,000	125,240,000
THUẾ VAT (10%)								
TỔNG GIÁ TRỊ SAU THUẾ								
MỘT SỐ PHỤ KIỆN KHÁC QUÝ KHÁCH CÓ THỂ LỰA CHỌN THÊM								

1		Bộ Châm Clo bán tự động loại nhỏ C100	China	chiếc	1	850,000	850,000	850,000
2		Bộ Châm Clo bán tự động loại to C200	China	chiếc	1	1,100,000	1,100,000	1,100,000
3		Bàn hút bể bơi bằng nhôm hợp kim	China	Chiếc	1	1,000,000	1,000,000	1,000,000

Ghi chú

- Khối lượng trên là khối lượng tạm tính, khối lượng thực tế sẽ được hai bên thống nhất sau khi bàn giao nghiệm thu.
- **Báo giá chưa bao gồm thuế VAT**
- **Giá trên CHƯA bao gồm chi phí vận chuyển tới chân công trình.**
- Khách hàng sẽ nhận được hàng sau 03-7 ngày kể từ ngày chúng tôi nhận được tiền đặt cọc của khách hàng. Trong trường hợp đặc biệt thời gian giao hàng chậm hơn chúng tôi sẽ trao đổi cụ thể với quý khách.
- Báo giá có giá trị trong vòng 60 ngày kể từ ngày báo giá

Xác nhận đặt hàng
(Kí, và ghi rõ họ tên)

Người lập báo giá
(Kí, và ghi rõ họ tên)